








Gevarenzoektocht

Deelnemers		Spel			Begeleiding
Aantal	Leeftijd	Doelgroep	Spelsoort	Duur	Aantal
 10	 10-12 jaar	 JRK-groep  Jeugdverenigingen	 Bos- en stadsspel	 1 uur	 2



Vorbereiding

Kopieer de kaartjes van deze fiche enkele keren, telkens op een andere kleur (één kleur per groep). Elk kaartje knip je in twee langs de stippellijn. De ene helft van alle kaartjes ga je verstoppen: hang ze met een touwtje aan de takken in het bos.



Bijkomende ideeën

Maak zelf nog kaartjes bij over veiligheid: verkeersborden met als vraag wat ze betekenen, opdrachtkaartjes voor kleine doe-opdrachten, puzzels op een kaartje...

Zorg voor aangepaste situaties en vragen als je dit spel met een andere leeftijdsgroep wil spelen.

In plaats van 2 halve kaartjes kan je de deelnemers ook laten zoeken naar 2 verschillende kaartjes die bij elkaar horen, b.v. foto's en namen van een land (spaghetti-Italië, piramide-Egypte...) of eerstehulp-pretjes en hun naam (pretje van windel en 'windel'...)



Materiaal

- koordjes
- kaartjes met tekeningen en vragen, reeksen op verschillende kleuren papier
- pen en papier



Activiteit

Verdeel de deelnemers in groepjes van 3. Elk groepje krijgt van de begeleider een half kaartje. De groepjes moeten de andere helft zoeken en met beide helften terug naar de begeleider komen. Daar moeten ze de vraag die erop staat oplossen. Doen ze dat correct, dan krijgt het groepje een punt. Het groepje met de meeste punten is de winnaar. De begeleider houdt de stand per groep op papier bij.

Je kan werken met één kleur kaartjes per groep, maar je kan ook de kleuren door elkaar halen (zorg er dan voor dat elke groep elke vraag één keer krijgt, vooraf ordenen dus). Het laatste systeem vraagt meer werk, maar voorkomt dat een groep ineens alle kaartjes van zijn kleur al bijeen zoekt van in het begin.



Meer info

Info, een quiz... over veiligheid en kinderen vind je op <http://www.kindveilig.nl/>, een site van de nederlandse Stichting Consument en Veiligheid. Een algemenere site over veiligheid is <http://www.denkveiligkiesveilig.nl/>. Ook op de site van Rode Kruis-Vlaanderen vind je tips. Zoek er naar de sessie Thuis Plus.



Rode Kruis-Vlaanderen organiseert sessies over veiligheid thuis en daarbuiten, met aandacht voor gevaren die baby's lopen. Meer info bij Rode Kruis-Vlaanderen, Leergangen, Vleurgatsesteenweg 98, 1050 Brussel, tel.: 02-349 55 70.



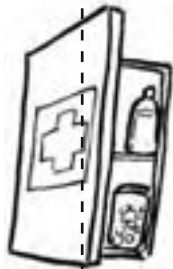
'Vergeet de gids niet' is een pakket over veiligheid bij jeugdbewegingen (voor de leiding), met een zeer grappige video, een leuk kaartspel en een brochure. Te bestellen bij VIG vzw, G. Schildknechtstraat 9, 1020 Brussel, tel.: 02-422 49 13.



Oplossingen en bijkomende uitleg


- 1 c
- 2 b
- 3 Dat klopt niet. Sommige planten zijn giftig, je wordt ziek als je ze eet.
- 4 a
- 5 c
- 6 c
- 7 a
- 8 b
- 9 a
- 10 c
- 11 Het kleine jongetje kan aan de steel van de pan trekken, waardoor de hete pan op zijn kop valt en hij zich verbrandt.
- 12 b
- 13 a, b en c zijn goed
- 14 b
- 15 b
- 16 a
- 17 b
- 18 c
- 19 b
- 20 b
- 21 b Wespen gaan soms in een blikje zitten en dan kan je ze niet zien. Als je dan drinkt steken ze in je keel en dat is heel gevaarlijk!

JRK-basisweek (augustus 2001)



1. In het medicijnenkastje zitten...

- a) leuke doosjes om winkeltje mee te spelen
- b) lekkere snoepjes die mama daar verstoppt zodat wij er niet van zouden eten
- c) medicijnen waar je ziek van kan worden, als je ze zomaar opeet



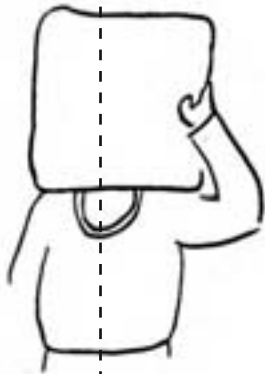
2. Als je iets vanop een hoge plaats moet nemen dan...

- a) zet je net zoveel meubels op elkaar tot je er aan kunt
- b) pak je een ladder die lang genoeg is
- c) neem je een lange stok en probeer je het voorwerp met de stok eraf te krijgen




3. In het bos mag je alle planten eten?

Klopt dat of niet. Waarom wel of niet?




4. Een plastic zak over je hoofd trekken is...

- a) gevaarlijk omdat je geen of heel moeilijk lucht kunt krijgen
- b) een ideale manier om jezelf onherkenbaar te maken
- c) niet gevaarlijk als je hem dichtbindt




5. Als je met je hond op straat wandelt dan...

- a) mag hij loslopen als hij naar de hondenschool geweest is
- b) altijd loslopen
- c) kan hij best aan de leiband lopen




6. Fietsen zonder handen mag...

- a) vanaf 12 jaar
- b) als je goed je evenwicht kunt bewaren
- c) nooit



7. In vuilcontainers zoeken doe je best...

- a) niet want je kunt je snijden aan glas en er kunnen giftige dingen in zitten
- b) wel want je kunt er te gekke dingen in vinden, sommige mensen gooien speelgoed weg



8. Vreemde honden mag je...

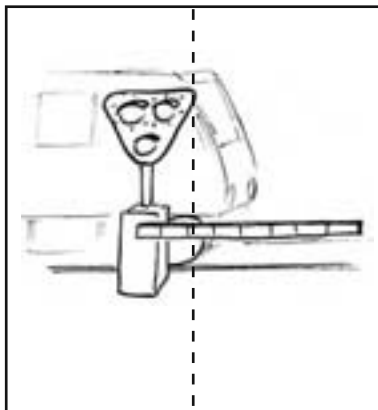
- a) altijd aaien
- b) alleen aaien als de eigenaar erbij is en zegt dat je het mag
- c) enkel aaien als zijn nekharen omhoog staan en hij zijn oren plat legt




9. Mag je op een bevroren vijver vijver stappen?

- a) Niet in België. Het vriest niet hard genoeg. Als je op het ijs trapt zak je er waarschijnlijk door.
- b) Enkel als de vijver helemaal dichtgevroren is.
- c) Enkel als je de vissen niet meer kunt zien.







10. Slagbomen aan een spoorweg zijn er...
- a) enkel om auto's tegen te houden, fietsers mogen er nog snel tussendoor
 - b) om tussen te slalommen
 - c) om iedereen tegen te houden, ook fietsers en voetgangers



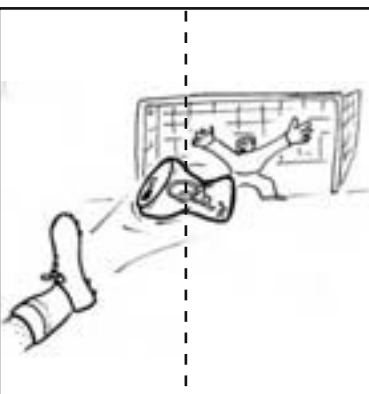
11. Welk gevaar dreigt er op de tekening?




12. Zwemmen mag...
- a) overal
 - b) enkel waar er toezicht is van een redder




13. In de garage met de potten van papa spelen...
- a) mag niet want er kunnen gevaarlijke stoffen in zitten
 - b) zal papa boos maken
 - c) is meestal vuil en het stinkt



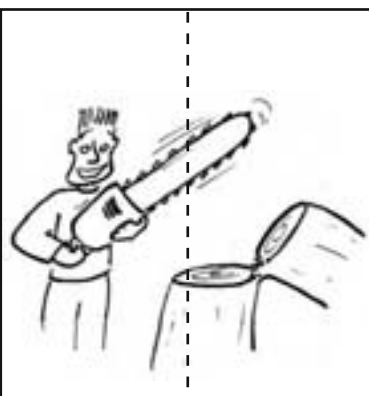
14. Voetballen met een drankblikje...
- a) mag, ze zijn sterk genoeg en zo gebruik je je afval tenminste nuttig
 - b) mag niet, want het blikje gaat stuk en er komen scherpe randjes aan waar je je mee kan snijden



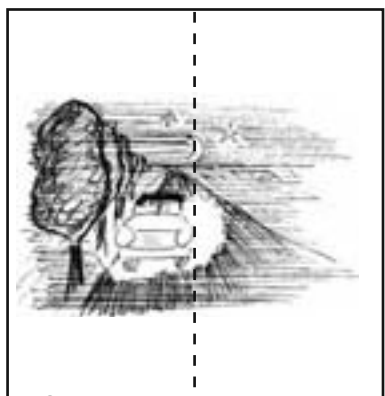
15. Je hoofd uit het raam van een auto steken...
- a) mag, want dan krijg je frisse lucht en zie je meer van de weg
 - b) mag niet, want je kan met je hoofd ergens tegen botsen



16. Achter in een laadbak zitten...
- a) mag nooit
 - b) mag enkel als de chauffeur niet harder dan 20 km per uur rijdt
 - c) mag altijd als je je maar goed vast houdt en op tijd bukt



17. Oefenen met het gereedschap van papa...
- a) is goed, want als je papa ziet wat je allemaal kan is hij trots
 - b) is gevaarlijk, want je kan jezelf zo erg pijn doen dat je naar het ziekenhuis moet

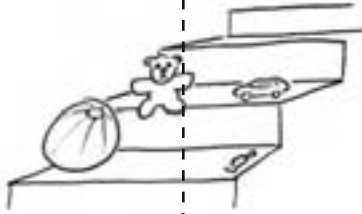


18. Als je in het donker over straat wandelt...
- a) loop je recht van de weg en zwaai je met je armen
 - b) loop je in het midden van de weg, maar niet harder dan 50 km/u
 - c) loop je links van de weg en draag je best reflecterende dingen



19. Roken is...

- a) alleen schadelijk voor diegene die rookt
- b) schadelijk voor diegene die rookt en voor iedereen die bij hem in de buurt staat
- c) pas schadelijk als men ten minste 5 sigaretten per dag rookt



20. Speelgoed op de trap laten liggen is...

- a) gemakkelijk dan heb je een goed overzicht op je speelgoed
- b) is gevaarlijk omdat je erover kan vallen
- c) niet zo slim want mama ziet meteen dat je weer niet opgeruimd hebt.



21. Als je buiten picknickt dan moet je vooral goed opletten dat...

- a) je niet knoeit op mama haar nieuw tafelkleed
- b) dat er geen wespen (of andere insecten) in je drinken gaan zitten en je ze opdrinkt
- c) dat je je niet ziek eet

