











# Rolstoeltest

Deelnemers			Spel		Begeleiding
Aantal	Leeftijd	Doelgroep	Spelsoort	Duur	Aantal
 5-25	 10-12 jaar	 JRK-groep	 Inleefspel	 2 uur	 4
	 13-15 jaar	 Scholen			
	 16-25 jaar	 Jeugdverenigingen			



## Vorbereiding

Vraag rolstoelen en krukken aan de uitleendienst van je rodekruisafdeling. Je moet daarvoor bij de afdelingsverantwoordelijke Sociale Hulpverlening zijn. Hij vertelt je tegen welke voorwaarden je het uitleenmateriaal mag gebruiken.

Stippel vooraf een route uit. Hou daarbij rekening met de veiligheid (gevaarlijke straten, geparkeerde auto's die beschadigd kunnen worden...). Best vraag je ook toestemming om de winkels en openbare gebouwen binnen te mogen voor deze activiteit.



## Materiaal

- rolstoelen
- krukken
- bezemstelen
- blinddoeken



## Activiteit

Test met de kinderen de rolstoelvriendelijkheid van de gemeente. De kinderen spelen de rol van rolstoelpatiënt of blinde. Daarvoor krijgen ze een rolstoel of een blinddoek en een stok. Werk per twee: per blinde of rolstoelgebruiker is er iemand van de deelnemers die begeleidt. De duo's wisselen mekaar af en toe af. Is de groep groot, zorg dan ook voor krukkenlopers en een verslaggever die een artikeltje schrijft voor in een (jeugd)krant.

Oudere groepen kan je opdrachten geven, bijvoorbeeld een bepaald boek laten halen uit de bibliotheek, een bepaald voorwerp kopen in de winkel.

Laat de kinderen na het testen hun ervaring vertellen: Wat hebben de kinderen ervaren? Wat vonden ze moeilijk en wat niet? Waar werd er veel en waar minder rekening gehouden met rolstoelpatiënten?

Je kan afsluiten met een rolstoelparcours: om ter snelst tussen kegels of dozen slalommen, een rolstoelstafette... Met respect voor het materiaal natuurlijk!





### **Bijkomende ideeën**

Indien er in je gemeente rolstoelpatiënten zijn van dezelfde leeftijdsgroep als de andere deelnemers moet je ze zeker uitnodigen.

Vraag of je voor de activiteit in de schoolklassen langs mag komen en doe er een 5 minuten sketch (grappig): een rolstoelpatiënt (begeleider) geraakt niet tussen de banken. Hij moet van de lesgever (andere begeleider) een som oplossen bovenaan op het bord, maar hij kan er niet bij... Enkele leerlingen mogen de rolstoel eens uitproberen. Leg uit dat jullie de gemeente op rolstoelvriendelijkheid willen testen en nog enkele chauffeurs nodig hebben. Zo kan je reclame maken voor de rolstoelactiviteit.

### **Meer info**



Op de site van de Vlaamse Federatie voor Gehandicapten kom je van alles te weten over het dagelijkse leven van personen met een handicap. Neem een kijkje op <http://www.vfg.be/> onder de rubriek 'informatie'.



De Vlaamse Federatie voor Gehandicapten Jongeren (VFGJ) organiseert activiteiten voor gehandicapte jongeren. Wat allemaal staat op hun website: <http://www.vfgj.be/>. VFGJ Nationaal, Sint Jansstraat 32-38, 1000 Brussel, tel.: 02-515 02 59, e-mail: [VFGJ@socmut.be](mailto:VFGJ@socmut.be).

Ingezonden door JRK-Borgloon (1998)