










Verkleedpartij voor carnaval, een ludieke stand of een sketch

Deelnemers		Spel		Begeleiding	
Aantal	Leeftijd	Doelgroep	Spelsoort	Duur	Aantal
 5-30	 6-9 jaar	 JRK-groep	 Knutselen en toneel	 1 dag	 2
	 10-12 jaar				
	 13-15 jaar				
	 16-25 jaar				



Vorbereiding

Verzamel knutselmateriaal en wat ideeën.



Materiaal

- knutselmateriaal
- nog meer knutselmateriaal
- en nog meer!



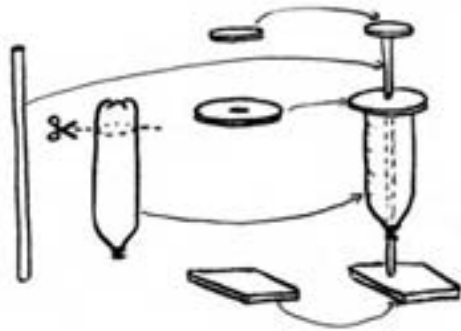
Activiteit

Verkleed en toneeltjes spelen, dat valt altijd op. Een leuke en goed ingeklede sketch op de braderie trekt aandacht terwijl je JRK-folders uitdeelt. In een carnavalstoet val je op door typische rodekruissituaties ludiek uit te beelden.



Losse verkleedideeën

- Eerstehulpkoffer: grote kartonnen doos, oranje geveerd met een wit kruis op een groene achtergrond. Allerlei eerstehulpvoorwerpen hangen aan de doos, zoals verbanden, pleisters...
- Ingewikkelde mummies met driehoeksverbanden en windels
- Reuzenwindel, gemaakt van een (aantal) lange witte lakens waarop aan elke kant een rode lijn is geschilderd. Kan je meedragen als soort spandoek. Om het nog echter te doen lijken kan je het uiteinde op een ton rollen.
- Voedselpakketjes van het Rode Kruis
- Ziekenwagen, gemaakt van een witgeverfd kartonnen doos. Er zit een gat in het dak waar je je blauwgeschilderde hoofd door kan steken als zwaailicht.
- Infuusdragers wandelen met een stok waaraan een dichtgeplakte doorzichtige zak hangt met een buisje (of touw) tot aan de arm.
- Een reuzenspuut gemaakt van een petfles, een dunne stok, witgeverfd karton en de nodige lijm en spijkers (zie tekening). De spuit blijft op je buik als je ze aan een plank vastmaakt onder je trui.



- Allerlei wonden kan je namaken, maar denk eraan: niet te gruwelijk en niet te echt, want je bent geen simulant en de toeschouwers moeten van kilometers ver kunnen zien dat het maar om te lachen is. Dat kan met exotische verwondingen als de bijnsteeke (een kartonnen bij die achter je aan zit (met ijzerdraad hangt hij aan je vast), een reuzenhamerslag of messteek op het hoofd (met het kartonnen mes er nog in))...

Mooi passend bij elkaar

Verkleed je als groep in een thema, dan heb je meer succes!

- De tandenpoetsploeg bestaat uit wandelende reuzentandenborstels (kartonnen plaat met massa's saté-stokjes erin geprikt als borstelharen), zeer breed geschminkt lachende appels (beschilderde kartonnen plaat) en geschminkt droef kijkende snoepjes met rotte tanden (persoon in gekleurde plastic gewikkeld). Er worden geen snoepjes maar gezonde appels uitgedeeld aan de kinderen.
- Pietje de dood (met een zeis bestaande uit een bezemsteel en een kartonnen mes) loopt in de optocht met allerlei giftige en ongezonde pro-

ducten, zoals een wandelende sigaret, een fles white spirit... De groep deelt strooibriefjes uit met daarop de volgende JRK-activiteit over eerste hulp bij vergiftiging.

- Bloedzoekers en -gevers zijn natuurlijk vampieren die voortdurend bloed afnemen van mensen die zich spontaan laten bijten. Deze mensen dragen T-shirts met daarop een grote bloeddruppel en de bloedgroep getekend. Ook hun gezichten zijn gegrimeerd als bloeddruppel. Het bloed wordt door de vampieren gegeven aan bleek uitzienende slachtoffers die duidelijk bloed nodig hebben. Zij lopen rond met een baxter (doorzichtige zak aan een stok, met een draad tot aan hun arm) die door de vampieren gevuld wordt met iets rood (papiersnippers, snoepjes...). Volwassen toeschouwers krijgen een folder over de volgende bloedinzameling, de kinderen één over de volgende JRK-activiteit die gaat over bloed, of ernstige ongevallen.
- Een superveilige groep draagt fluorescerende en reflecterende bandjes over het hele lichaam, loopt rond met een fietshelm, knie- en elleboogbeschermers, draagt een kussen op het achterwerk... Zelfgemaakte foldertjes van JRK met een uitnodiging voor de volgende activiteit over verkeersveiligheid worden uitgedeeld. Sommige deelnemers kunnen zich verkleeden als wandelende verkeersborden en stoplichten.



Bijkomende ideeën

In jouw hoofd: laat je fantasie maar de vrije loop! Wat doet het Rode Kruis allemaal? Hoe zou je dat leuk kunnen uitbeelden? Hoe knutsel je die dingen in elkaar met het knutselmateriaal dat je hebt? Uiteindelijk kan je met weinig middelen nog veel doen!

Meer info

Onze fantasie houdt hier net even op!

Bron: Werkgroep startkabels (2002)

